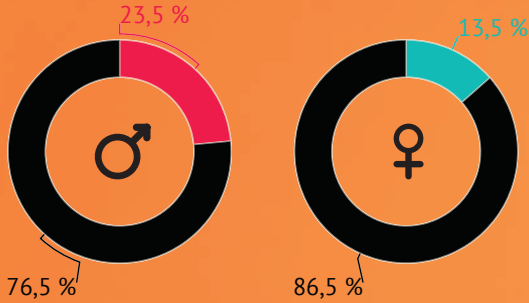
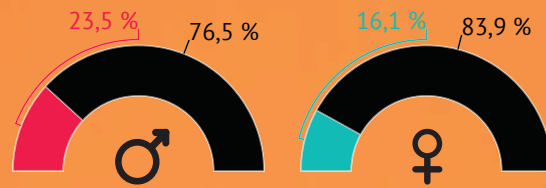


Frauen, Männer, Arbeitszeiten

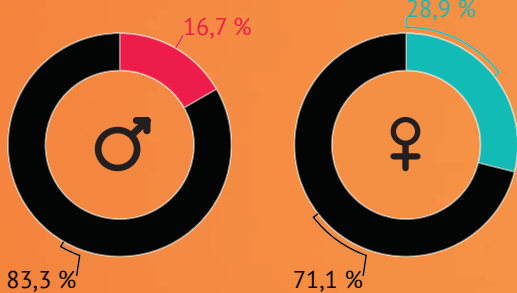
Wer leistet Überstunden?



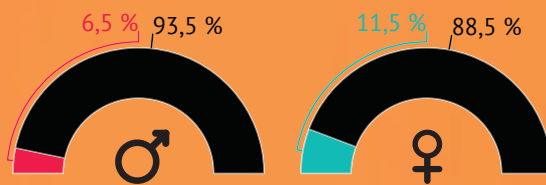
Wer würde gerne weniger arbeiten?



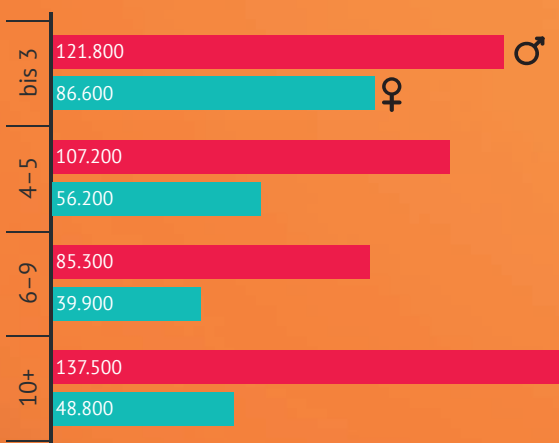
Anteil unbezahlter Überstunden



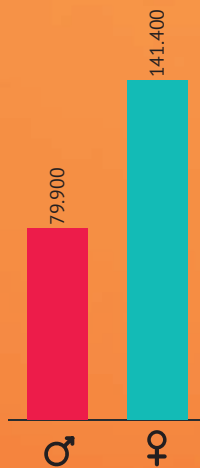
Wer würde gerne mehr arbeiten?



Geleistete Überstunden pro Woche (in Gesamtstunden)



Unterbeschäftigung**



Pro Person und Woche werden durchschnittlich 7,2 Überstunden geleistet, davon 5,7 bezahlt.*

* Bezogen auf alle Personen, die Überstunden leisten.

** Erwerbstätige mit weniger als 40 Stunden Arbeitszeit, die länger arbeiten könnten.

